







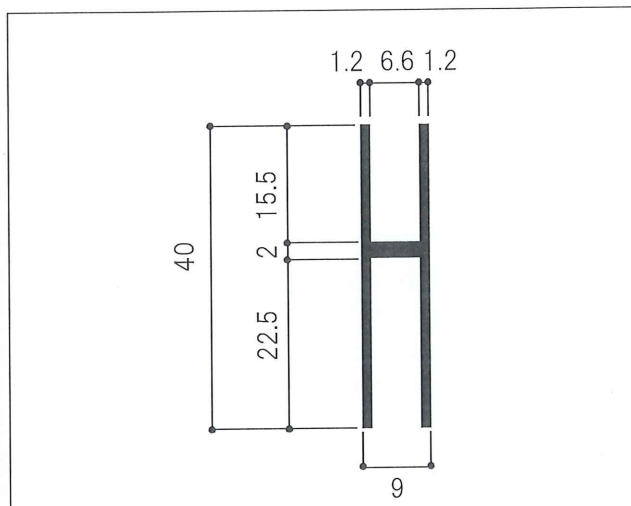
# アルミハカマ AL406 シリーズ



株式会社 園田商店

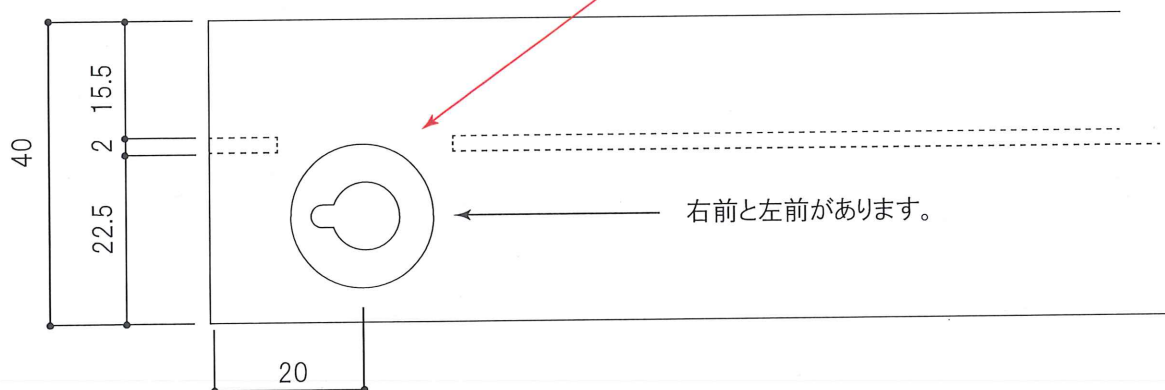
店舗器材一式





クリアーシルバー・ヘアラインステン色・クロームメッキ

**カギ部分のガラス切りかぎ加工不要!**




シルバークリアー	
種類	サイズ
錠穴あり (2ヶ所)	2000 mm
錠穴なし	2000 mm
錠穴なし	3650 mm

クロームメッキ	
種類	サイズ
錠穴あり (1ヶ所)	1000 mm
錠穴なし	1000 mm

ヘアラインステン色	
種類	サイズ
錠穴あり (2ヶ所)	2000 mm
錠穴なし	2000 mm

AL406 ハカマカブセ



材質	仕上
スチール	シルバー塗装
	クロームメッキ
	グレー塗装

ベアリング 406



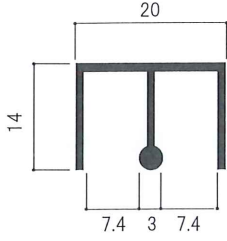
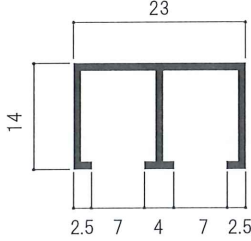
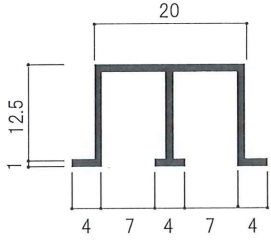
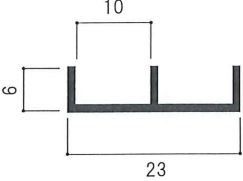
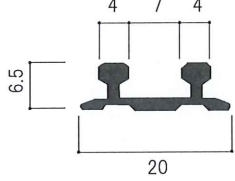
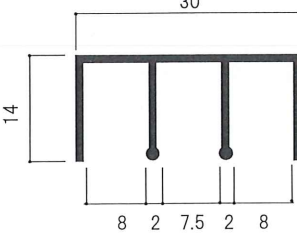
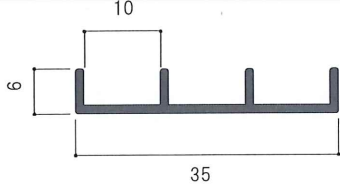
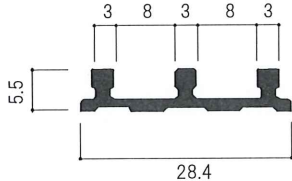
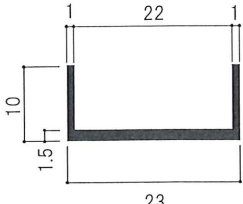
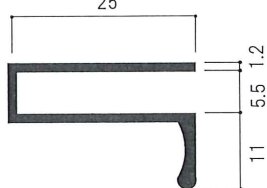
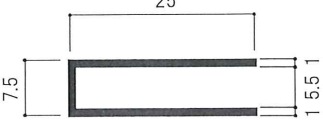
材質	
カバー	ステンレス
ベアリング	ジュラコン車

ハカマプッシュ錠 LO-4050



仕上
クロームメッキ
ホワイトブロンズ

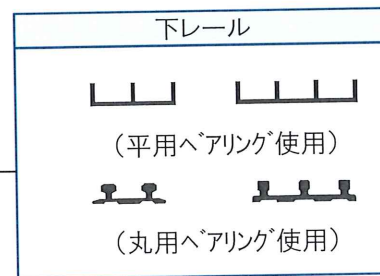
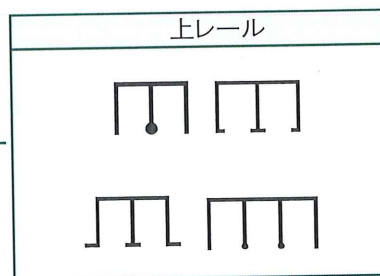
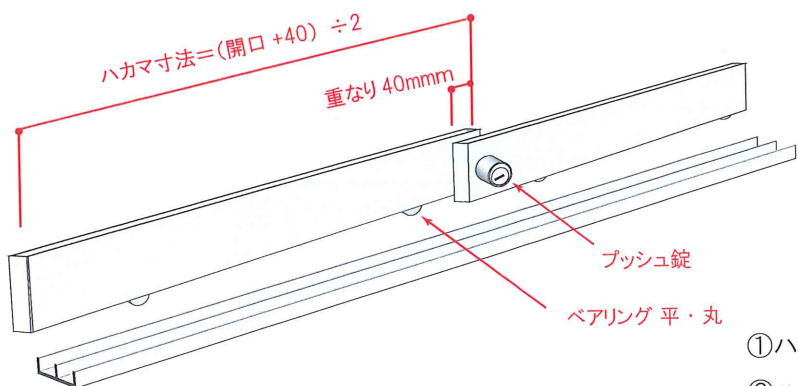
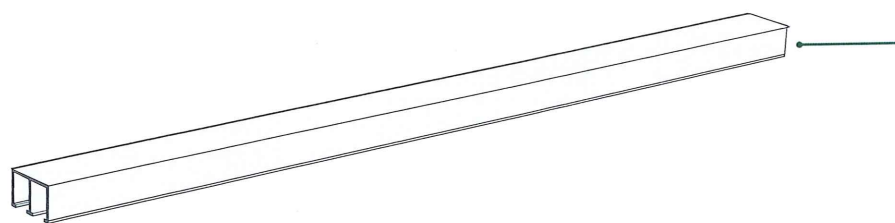
# 各種レール

アルミダボ付上レール	アルミ 23 型上用レール	アルミ耳付上用レール												
														
<table border="1"> <tr> <th>仕上げ</th> <th>サイズ</th> </tr> <tr> <td>B2 シルバー</td> <td>3.650</td> </tr> </table>	仕上げ	サイズ	B2 シルバー	3.650	<table border="1"> <tr> <th>仕上げ</th> <th>サイズ</th> </tr> <tr> <td>B2 シルバー</td> <td>3.650</td> </tr> </table>	仕上げ	サイズ	B2 シルバー	3.650	<table border="1"> <tr> <th>仕上げ</th> <th>サイズ</th> </tr> <tr> <td>B2 シルバー</td> <td>3.650</td> </tr> </table>	仕上げ	サイズ	B2 シルバー	3.650
仕上げ	サイズ													
B2 シルバー	3.650													
仕上げ	サイズ													
B2 シルバー	3.650													
仕上げ	サイズ													
B2 シルバー	3.650													
アルミ E 型レール	アルミ 5mm 二本レール													
														
<table border="1"> <tr> <th>仕上げ</th> <th>サイズ</th> </tr> <tr> <td>B2 シルバー</td> <td>3.640</td> </tr> </table>	仕上げ	サイズ	B2 シルバー	3.640	<table border="1"> <tr> <th>仕上げ</th> <th>サイズ</th> </tr> <tr> <td>B2 シルバー</td> <td>3.650</td> </tr> </table>	仕上げ	サイズ	B2 シルバー	3.650					
仕上げ	サイズ													
B2 シルバー	3.640													
仕上げ	サイズ													
B2 シルバー	3.650													
アルミ三本上レール	アルミ三線 E レール	アルミ三本レール												
														
<table border="1"> <tr> <th>仕上げ</th> <th>サイズ</th> </tr> <tr> <td>B2 シルバー</td> <td>3.640</td> </tr> </table>	仕上げ	サイズ	B2 シルバー	3.640	<table border="1"> <tr> <th>仕上げ</th> <th>サイズ</th> </tr> <tr> <td>B2 シルバー</td> <td>3.650</td> </tr> </table>	仕上げ	サイズ	B2 シルバー	3.650	<table border="1"> <tr> <th>仕上げ</th> <th>サイズ</th> </tr> <tr> <td>B2 シルバー</td> <td>3.650</td> </tr> </table>	仕上げ	サイズ	B2 シルバー	3.650
仕上げ	サイズ													
B2 シルバー	3.640													
仕上げ	サイズ													
B2 シルバー	3.650													
仕上げ	サイズ													
B2 シルバー	3.650													
アルミ 23 型戸当りレール	アルミ 5mmSD 戸引手破損止め	アルミ 25mm 破損止め												
														
<table border="1"> <tr> <th>仕上げ</th> <th>サイズ</th> </tr> <tr> <td>B2 シルバー</td> <td>3.650</td> </tr> </table>	仕上げ	サイズ	B2 シルバー	3.650	<table border="1"> <tr> <th>仕上げ</th> <th>サイズ</th> </tr> <tr> <td>シルバークリアー</td> <td>1,850</td> </tr> </table>	仕上げ	サイズ	シルバークリアー	1,850	<table border="1"> <tr> <th>仕上げ</th> <th>サイズ</th> </tr> <tr> <td>シルバークリアー</td> <td>2,000</td> </tr> </table>	仕上げ	サイズ	シルバークリアー	2,000
仕上げ	サイズ													
B2 シルバー	3.650													
仕上げ	サイズ													
シルバークリアー	1,850													
仕上げ	サイズ													
シルバークリアー	2,000													

# アルミクロームレール

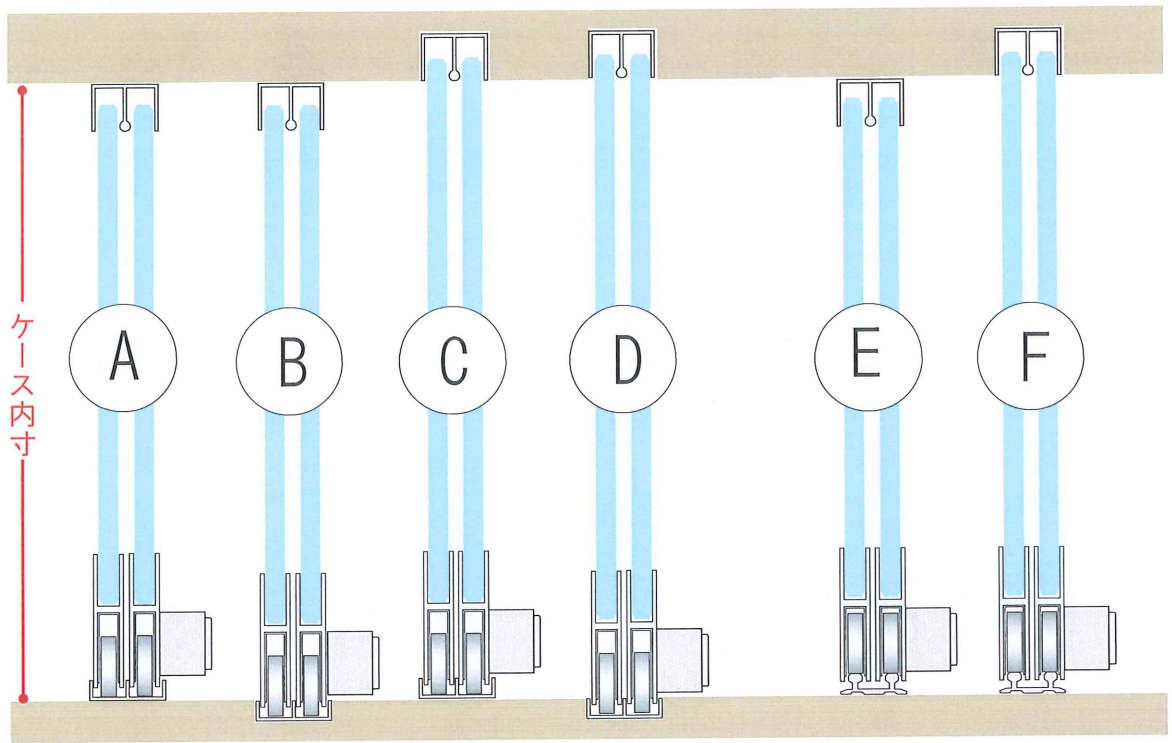
アルミクローム上レール	アルミクロームEレール	アルミクローム二本レール												
<table border="1"> <tr> <td>仕上げ</td> <td>サイズ</td> </tr> <tr> <td>クロームメッキ</td> <td>1,820</td> </tr> </table>	仕上げ	サイズ	クロームメッキ	1,820	<table border="1"> <tr> <td>仕上げ</td> <td>サイズ</td> </tr> <tr> <td>クロームメッキ</td> <td>1,840</td> </tr> </table>	仕上げ	サイズ	クロームメッキ	1,840	<table border="1"> <tr> <td>仕上げ</td> <td>サイズ</td> </tr> <tr> <td>クロームメッキ</td> <td>1,840</td> </tr> </table>	仕上げ	サイズ	クロームメッキ	1,840
仕上げ	サイズ													
クロームメッキ	1,820													
仕上げ	サイズ													
クロームメッキ	1,840													
仕上げ	サイズ													
クロームメッキ	1,840													
アルミクローム戸当りレール	アルミクローム破損止													
<table border="1"> <tr> <td>仕上げ</td> <td>サイズ</td> </tr> <tr> <td>クロームメッキ</td> <td>1,840</td> </tr> </table>	仕上げ	サイズ	クロームメッキ	1,840	<table border="1"> <tr> <td>仕上げ</td> <td>サイズ</td> </tr> <tr> <td>クロームメッキ</td> <td>1,840</td> </tr> </table>	仕上げ	サイズ	クロームメッキ	1,840					
仕上げ	サイズ													
クロームメッキ	1,840													
仕上げ	サイズ													
クロームメッキ	1,840													

## ハカマセットご注文例



- ①ハカマの仕上 (シルバー・クローム・ヘアーライン)
- ②ハカマ寸法
- ③ベアリングの種類 (平車用か丸車用)
- ④プッシュ錠の有無

# ガラス高 寸法表

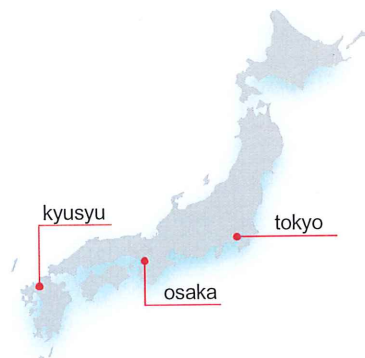


A	ケース内寸 マイナス 35mm
B	ケース内寸 マイナス 29mm
C	ケース内寸 マイナス 21mm
D	ケース内寸 マイナス 15mm
E	ケース内寸 マイナス 33mm
F	ケース内寸 マイナス 19mm

店舗の未来をクリエイトする



株式会社 園田商店



<http://sonodashouten.jp/>

- 大阪本社 東大阪市高井田本通 6 丁目 2 番 46 号 〒577-0066 TEL(06)6782-9331 (代) FAX(06)6783-6022  
E-mail : sonoda-honsya@iaa.itkeeper.ne.jp
- 東京支店 東京都台東区寿 2 丁目 7 番 1 号 〒111-0042 TEL(03)3843-5501 (代) FAX(03)3845-2184  
E-mail : sonada-tokyo@iaa.itkeeper.ne.jp
- 九州支店 福岡県 古賀市 糸ヶ浦 3 番地 〒811-3136 TEL(092)942-5066 (代) FAX(092)943-5192  
E-mail : sonada-kyusyu@iaa.itkeeper.ne.jp