


プチ SC ポール 20 丸

PSC-POLE

PSC20

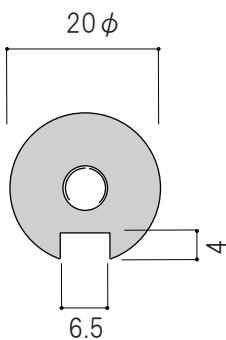


最小 20φ
プチ SC ポール

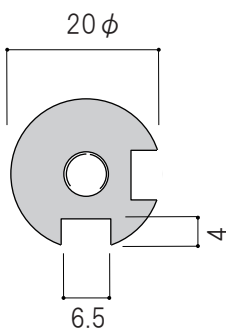


本 体

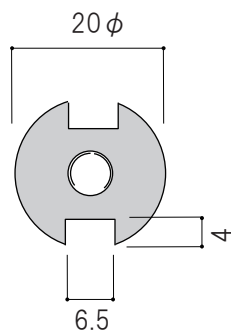
PSC20-1 | 一方みぞ



PSC20-2L | L 二方みぞ

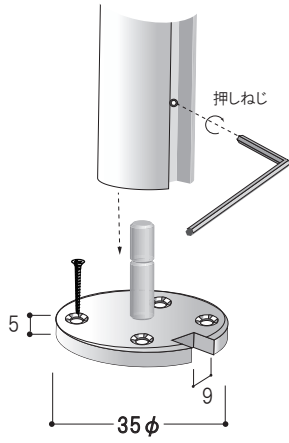


PSC20-2H | H 二方みぞ

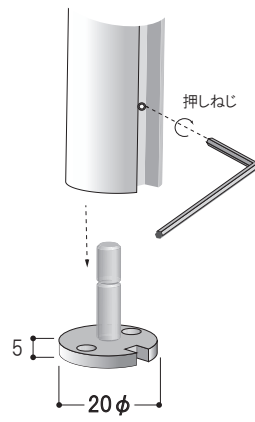


下部パーツ

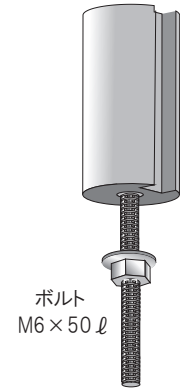
M N 丸座タイプ



I N インロータイプ

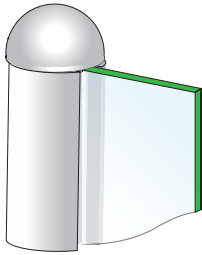


B ボルトタイプ

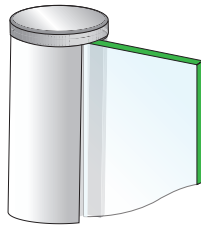


上部パーツ

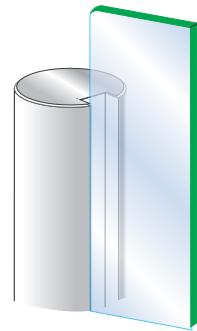
半球頭



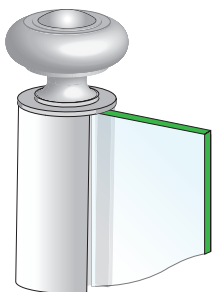
平頭



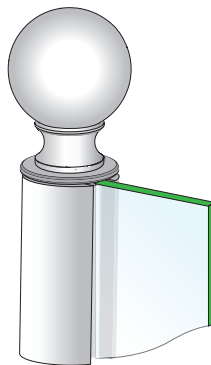
キリコミ平頭



ギボシ頭



ボール頭 25φ



ご注文方法

- 当社で完全組み立て完成品として出荷いたします。
- ご注文の場合は下記のセット例をご参考に「セット番号」でお願いします。

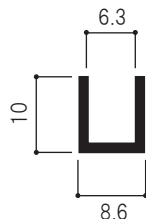
みぞ方向	本体サイズ	下部パーツ	上部パーツ	仕上げ
PSC20-1	100	MN	半球頭	C クロームメッキ
PSC20-2L	150	IN	平頭	
PSC20-2H	200	B	キリコミ平頭	G ゴールドメッキ
			ギボシ頭	
			ボール頭 25	

セット例

PSC20-1 — **150** — **MN** — **平頭** — **G** = 2本

床チャンネル

シンチューチャンネル C-56



長さ	仕上げ
2000	クローム
3000	ゴールド